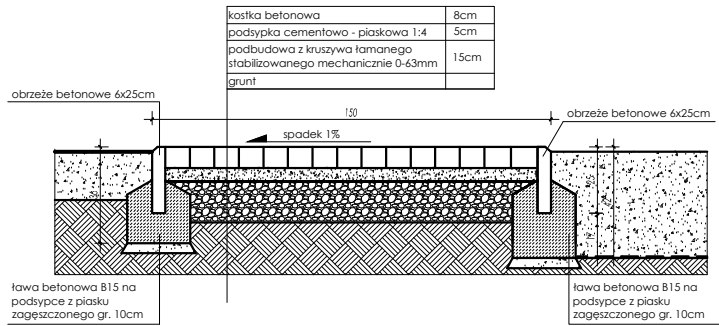
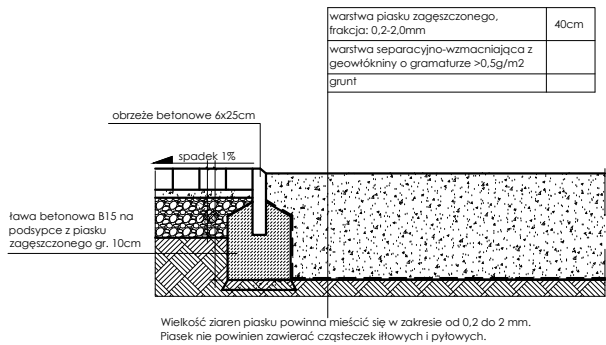


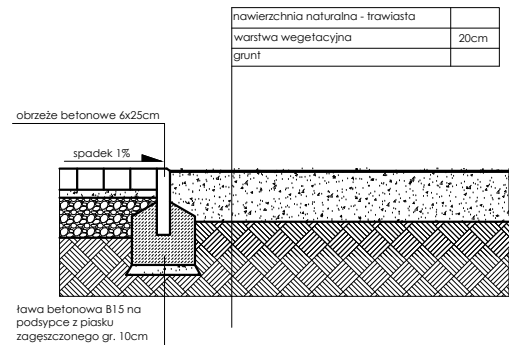
B NAWIERZCHNIA Z KOSTKI BETONOWEJ



C NAWIERZCHNIA PIASZCZYSTA



D NAWIERZCHNIA TRAWIASTA



NAZWA I ADRES OBIEKTU:  
**OGÓLNODOSTĘPNY, INTEGRACYJNY PLAC ZABAW**  
Brzeg, ul. Korfańskiego, działka nr ew. 953/35  
obręb: 1103 Południe  
jednostka ew.: 160101\_1 Brzeg

INWESTOR:  
**MIEJSKI OŚRODEK SPORTU I REKREACJI W BRZEGU**  
ul. Sportowa 1  
49-304 Brzeg

IMIĘ I NAZWISKO PROJEKTANT BRANŻY ARCHITEKTONICZNEJ mgr inż. arch. Katarzyna Kończyło-Widera	NR UPRAWNIEŃ 08/OPOKK/2009	PODPIS
--	-------------------------------	--------

TYTUŁ RYSUNKU: <b>RODZAJE NAWIERZCHNI</b>	BRANŻA ZAGOSPODAROWANIE DZIAŁKI
--	---------------------------------------

	<b>A+D Sp. z o.o.</b> 49-300 BRZEG, UL. STAROBRZESKA 67 tel.: +48 664 727 873 e-mail: k.k.widera@adp.pl	NR RYS. <b>0.6</b>	STADIUM PB
	KOPIOWANIE BEZ PISEMNEJ ZGODY AUTORA ZABRONIONE	DATA 03.2026r.	SKALA 1:20